

# 表の背景

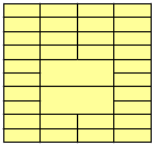
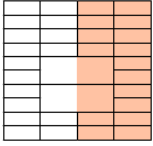
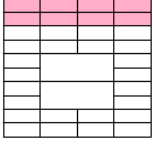
表組の要素の `background-color` (および関連するプロパティ) は、表が複数のレイヤ (階層) で構成されているかのように適用されます。「レイヤ」は背面から前面に向かって、`<fo:table>`、1 より大きい値の `number-columns-spanned` を持つ `<fo:table-column>`、`<fo:table-column>`、`<fo:table-header>` / `<fo:table-body>` / `<fo:table-footer>` (これらは重なり合いません)、`<fo:table-row>`、`<fo:table-cell>` の順で重なっていきます。各レイヤは、その上に重なるレイヤの背景が透明な場合にのみ表示されます。

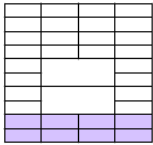
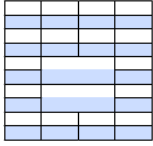
次の表のほとんどの要素で `background-color` が指定されています。各要素に異なる値を指定、一部の要素は下にあるレイヤの色が表示されるよう `background-color` を省略しています。`<fo:table-body>` の背景の色は未指定のため、下にある `<fo:table>` と `<fo:table-column>` の背景色が確認できます。

この例の背景レイヤは、PDF のレイヤ機能を使用しています。レイヤをサポートする PDF ビューアで表示している場合は、レイヤを有効または無効にして各レイヤの効果を確認できます。

<b>header R1C1</b>	<b>header R1C2</b>	<b>header R1C3</b>	<b>header R1C4</b>
<b>header R2C1</b>	<b>header R2C2</b>	<b>header R2C3</b>	<b>header R2C4</b>
body R1C1	body R1C2	body R1C3	body R1C4
body R2C1	body R2C2	body R2C3	body R2C4
body R3C1	body R3C2-R4C3		body R3C4
body R4C1			body R4C4
body R5C1	body R5C2-R6C3		body R5C4
body R6C1			body R6C4
<i>footer R1C1</i>	<i>footer R1C2</i>	<i>footer R1C3</i>	<i>footer R1C4</i>
<i>footer R2C1</i>	<i>footer R2C2</i>	<i>footer R2C3</i>	<i>footer R2C4</i>

次の表に、背景色の値とそれらが適用される領域を示します。

FO	Style	Applied to
<code>fo:table</code>	<code>#FFFF99</code>	Table 
<code>fo:table-column</code>	<code>#FFC2A3</code>	Columns 3 and 4 
<code>fo:table-header</code>	<code>#FFADC9</code>	Table header 

FO	Style	Applied to
<code>fo:table-footer</code>	<code>#D6C2FF</code>	Table footer 
<code>fo:table-row</code>	<code>#CCDDFF</code>	Even-numbered rows 
<code>fo:table-cell</code>	<code>#D4FFFF</code>	Some table cells 