

同じブロックを同じページに配置

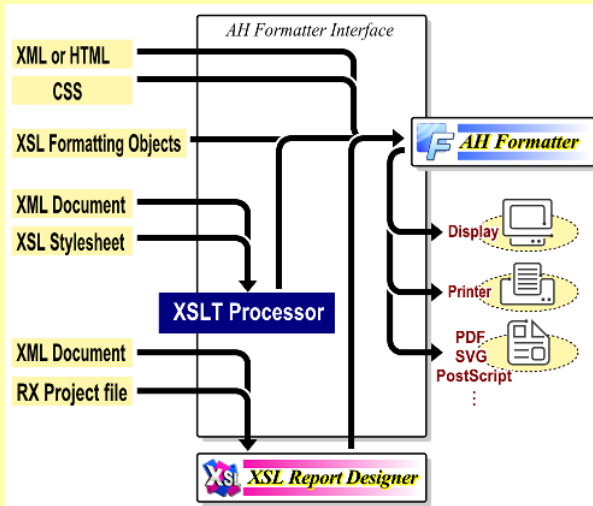
`keep-together` をまとまったブロック（段落や図形に）に指定して全体を一ページ内に収めるよう設定できます。通常はページの上から文字を配置して一杯になると自動的に改ページが発生します。

背景色のあるブロックに何も設定しない（既定値）

組版の流れ

AH Formatter は、XSL Formatting Objects (XSL-FO) や XML と XSL スタイルシートからの組版、HTML や XML と CSS からの組版などを行います。組版結果は、GUI を用いてディスプレイへ表示したり、PDF などへ出力、または印刷されます（ディスプレイ表示と印刷は Windows 版のみ）。

この流れは、次のようになります。



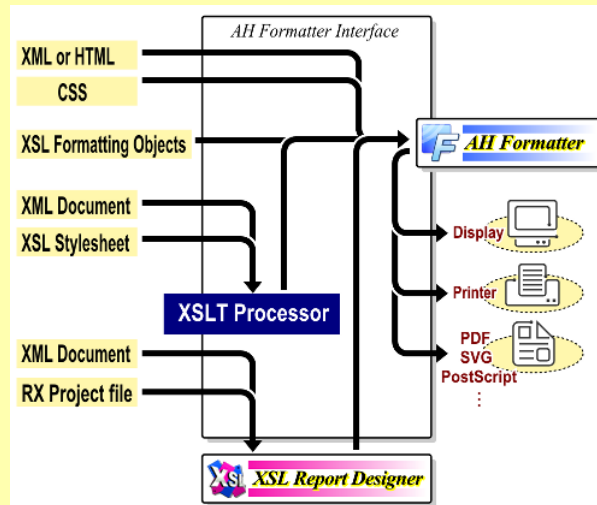
背景色のあるブロック全体に `keep-together.within-page="always"` を設定

`keep-together` の指定により、次のページでブロックがまとまります。

組版の流れ

AH Formatter は、XSL Formatting Objects (XSL-FO) や XML と XSL スタイルシートからの組版、HTML や XML と CSS からの組版などを行います。組版結果は、GUI を用いてディスプレイへ表示したり、PDF などへ出力、または印刷されます (ディスプレイ表示と印刷は Windows 版のみ)。

この流れは、次のようになります。



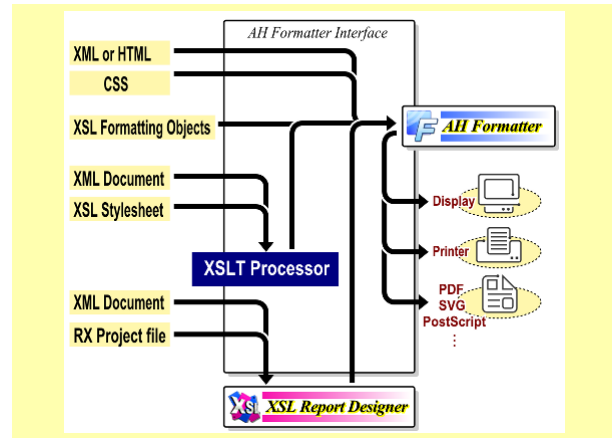
同じブロックを同じ段に配置するサンプル

背景色のあるブロックに何も設定しない
(既定値)

組版の流れ

AH Formatter は、XSL Formatting Objects (XSL-FO) や XML と XSL スタイルシートからの組版、HTML や XML と CSS からの組版などを行います。組版結果は、GUI を用いてディスプレイへ表示したり、PDF などへ出力、または印刷されます (ディスプレイ表示と印刷は Windows 版のみ)。

この流れは、次のようになります。



背景色のあるブロック全体に keep-together.within-column="always"を設定

keep-together の指定により、次の段でブロックがまとまります。

組版の流れ

AH Formatter は、XSL Formatting Objects (XSL-FO) や XML と XSL スタイルシートからの組版、HTML や XML と CSS からの組版などを行います。組版結果は、GUI を用いてディスプレイへ表示したり、PDF などへ出力、または印刷されます (ディスプレイ表示と印刷は Windows 版のみ)。

この流れは、次のようになります。

